




FIESTAS DEL PILAR






El Pilar de Zaragoza
JY. BARK.

HOY EN ZARAGOZA HACE
MUCHO SOL, AYUDA A LOS
CABEZUDOS A ENCONTRAR SU
SOMBRA





VIVAN LAS FORMAS
DEL PILAR



ARASAAC
FIESTAS DEL PILAR



<https://arasaac.org/materials/es/1462>



EL TRAGACHICOS

Pega una funda transparente en forma de tobogán por detras del tragachicos y sujeta los bordes con un celo.

De esa manera si metemos a un niños por la boca saldrá abajo por el culete.

Para hacer niños que puedan bajar por el tobogán podemos buscar dibujos de los mismo o sino una idea mas divertida es hacer (imprimir y colorear) cuerpos de niños y sustituir la cabeza por una foto de tus alumnos de clase, se llevaran un recuerdo bonito.







DECORA EL MANTO DE LA
VIRGEN DEL PILAR





NUESTRO CARTEL DE LAS FIESTAS DEL PILAR



